

THE Impact Rankings 2023


Eva Hildebrandt

HRK Rankingkoordinatoren Treffen

Erlangen, 29. November



THE Impact Ranking Methodik: Von 17 Sustainable Development Goals (SDG) zum Ranking



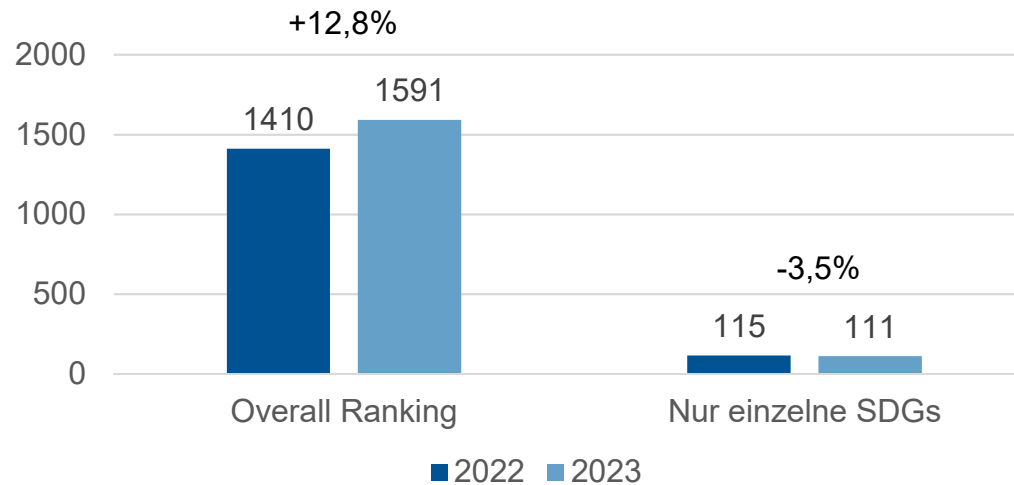
- Quantitative und qualitative Messgrößen (Daten und Nachweis über Policies o.ä.)
- Aktive Entscheidung zur Teilnahme an einem oder mehreren SDG Einzelrankings
- 17 Einzelrankings und 1 Overall Ranking
- Aufnahme ins Gesamtranking (Overall) mit mindestens 3 Einzel-SDGs und SDG 17
- Overall Ranking = 3 beste Einzelrankings (jeweils 26% Gewichtung) und SDG 17 (22% Gewichtung)

Scorewerte der 19 deutschen Unis im Impact Ranking 2023

Universität	Anzahl teilg. SDGs	Overall	SDG 1	SDG 2	SDG 3	SDG 4	SDG 5	SDG 6	SDG 7	SDG 8	SDG 9	SDG 10	SDG 11	SDG 12	SDG 13	SDG 14	SDG 15	SDG 16	SDG 17
Free University of Berlin	9	82.2–88.2				66.6–73.0	68.5		71.7	73.1	73.0–87.2			82.7	79.8			70.0–77.0	81.9–86.9
University of Konstanz	8	76.8–82.1				66.6–73.0	61.5–66.9					65.2–73.3			56.6–66.3	54.1–69.0	79.1	84.7	
RWTH Aachen University*	6	76.8–82.1			54.7–63.8				38.7–51.8	72.2	99.7				56.6–66.3				61.1–70.5
University of Bayreuth	6	72.7–76.7			63.9–68.2	66.6–73.0	56.1–61.4				91.2		76.2						53.4–61.0
University of Freiburg*	10	66.9–72.6			44.7–54.5			57.1–67.2	51.9–56.1				38.5–52.3	66.8–76.6	70.9	54.1–69.0	59.5–72.2	63.7–69.9	53.4–61.0
University of Münster	5	66.9–72.6			63.9–68.2	51.0–58.6	56.1–61.4						60.1–67.0						53.4–61.0
University of Hamburg	4	66.9–72.6			63.9–68.2	62.6–66.5	61.5–66.9												61.1–70.5
Katholische Universität Eichstätt*	5	66.9–72.6				76.3			38.7–51.8					66.8–76.6	56.6–66.3				1.5–45.2
University of Passau	5	59.7–66.7				58.7–62.5	56.1–61.4					65.2–73.3	38.5–52.3						1.5–45.2
University of Bonn*	5			74.6	54.7–63.8			57.1–67.2		62.4–66.3								81.2	
University of Erlangen-Nuremberg	6				54.7–63.8	58.7–62.5	51.6–56.0		61.8–67.8		100.0		60.1–67.0						
Goethe University Frankfurt*	5				54.7–63.8		43.7–51.5				33.9–50.8		67.1–76.0					70.0–77.0	
University of Stuttgart*	10				1.0–32.0	2.8–35.7	34.4–43.6			57.8–62.2	100.0	40.0–51.7	52.5–60.0	26.1–49.1	48.0–56.4			58.7–63.6	
TU Braunschweig*	3						43.7–51.5					40.0–51.7						58.7–63.6	
Leibniz University Hannover	2							79.5	61.8–67.8										
Technical University of Darmstadt*	3							57.1–67.2	56.2–61.7		73.0–87.2								
University of Cologne*	2								56.2–61.7						48.0–56.4				
Technical University of Munich	1										100.0								
TU Dresden	1										94.0								
		Overall	SDG 1	SDG 2	SDG 3	SDG 4	SDG 5	SDG 6	SDG 7	SDG 8	SDG 9	SDG 10	SDG 11	SDG 12	SDG 13	SDG 14	SDG 15	SDG 16	SDG 17
Dt. Unis je SDG		9	0	1	9	9	10	4	8	4	9	4	7	4	7	2	2	7	9

* Neu im Ranking 2023

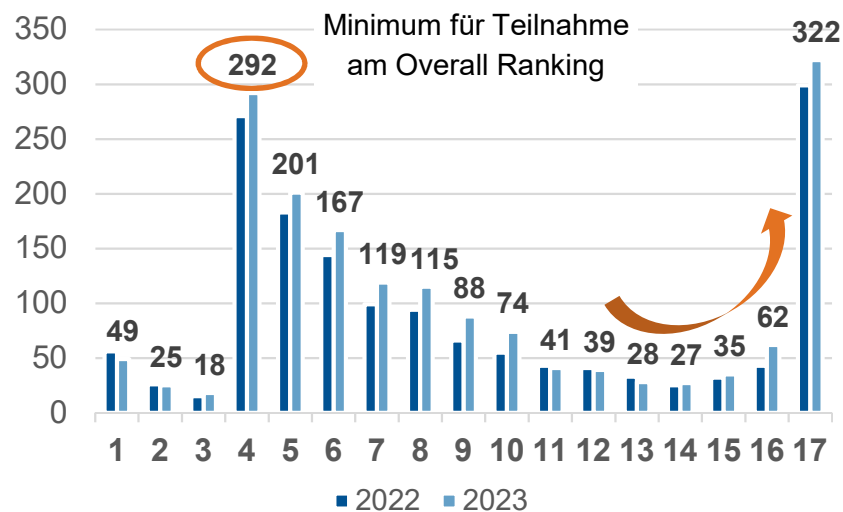
Entwicklung der Teilnahme weltweit 2022-2023



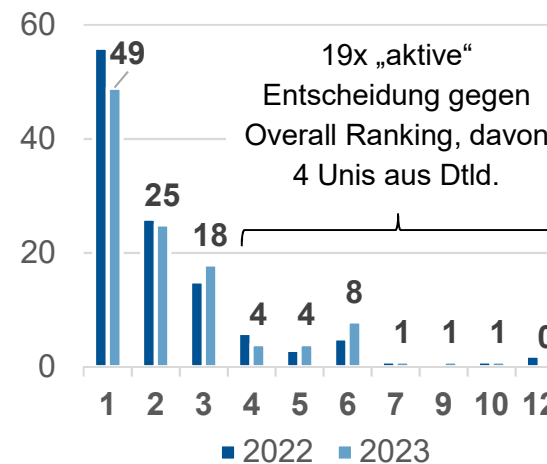
- 2023 gaben insgesamt 1.702 Universitäten für mind. 1 SDG Daten ab, erfüllten die Mindeststandards für eine Aufnahme und wurden gerankt (im Vorjahr 1.525 Universitäten).

Anzahl an teilgenommenen SDGs pro Universität 2022-2023

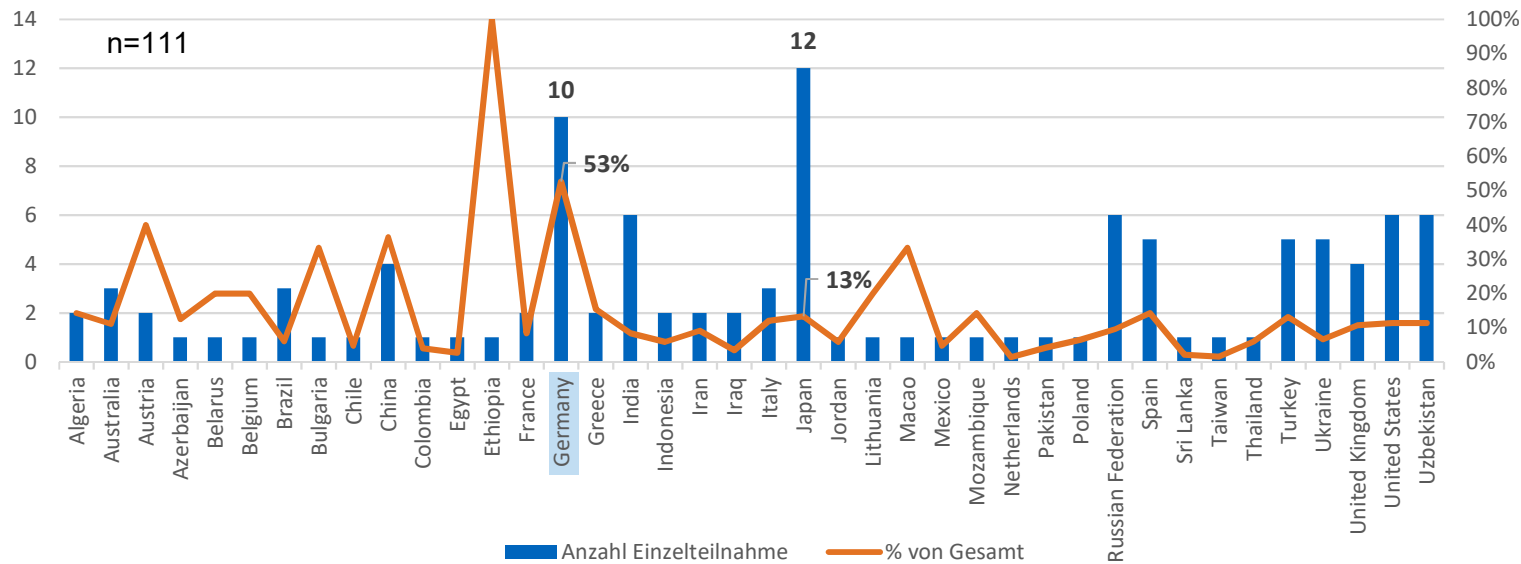
Alle 1.702 Unis – Anzahl an teilg. SDGs



111 Unis ohne Teilnahme am Overall Ranking – Anzahl an teilg. SDGs

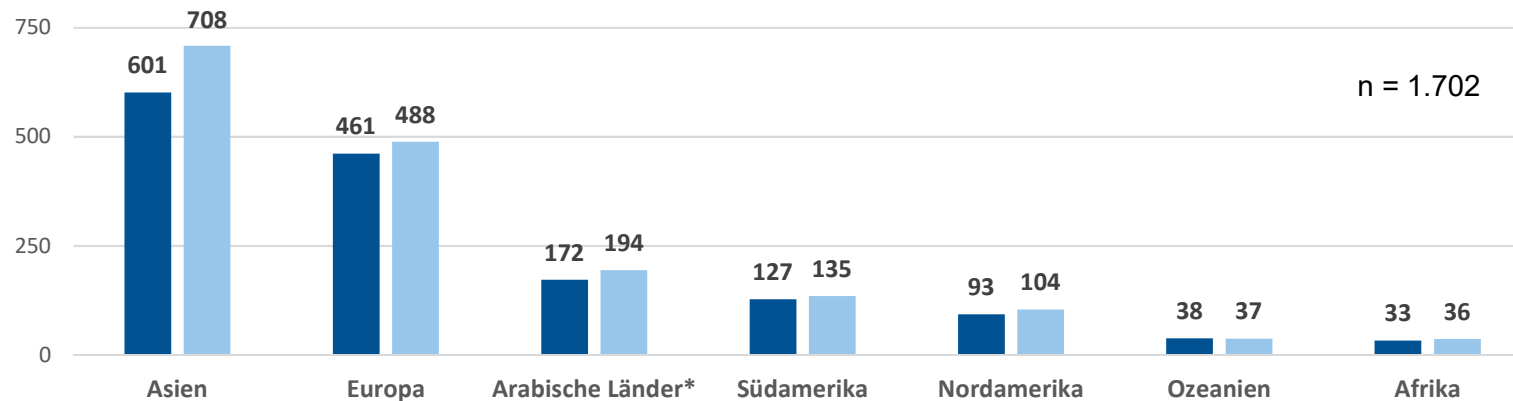


Einzelteilnahme nach Ländern absolut und relativ 2023



- „Deutsches Modell“: 10 von insgesamt 19 deutschen Teilnehmern am Impact Ranking haben nur an den Einzelrankings teilgenommen; das entspricht 53%.

Teilnahme nach Kontinenten/Regionen 2022-2023

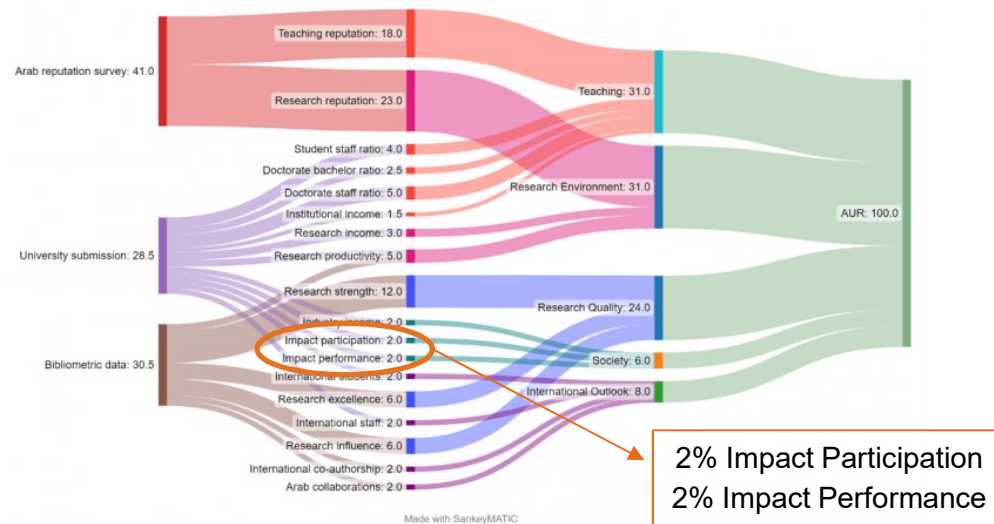


- Top Länder: Russland (92), Japan (90), Türkei (84), Pakistan (73), Indien (72)
- Stärkste Zuwächse: Usbekistan (+23), Türkei (+20), Philippinen (+13), Thailand (+11), Spanien (+10)
- Stärkste Rückgänge: Russland (-11), China (-9), Iran (-7), Niederlande (-3)

Verknüpfung Arab Regions Ranking und Impact Ranking

Aus der Arab Regions Methodik:

“**Participation** is measured by calculating the number of SDGs for which an institution is ranked in the latest THE Impact Rankings. A maximum of 100 points is awarded to institutions that participate in four SDGs or more; 80 points for three SDGs; 60 points for two SDGs; 50 points for one SDG and zero points if they are not ranked.



For the **performance** metric, institutions that are ranked in the overall table of the latest Impact Rankings receive a metric score that is the same as their overall score in the table. Institutions that are not ranked in the overall table receive zero points for this metric.”